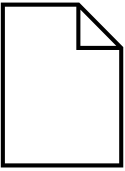



旅々やまぐち割プラス(全国旅行支援) ～旅々やまぐち割プラスクーポンご利用方法(紙クーポン編)～



1 クーポン受取



宿泊旅行の場合はチェックイン時に
日帰り旅行の場合は添乗員等との
集合時にクーポンを受け取る。

2 紙クーポン利用可能店舗を探す

店頭ポスター



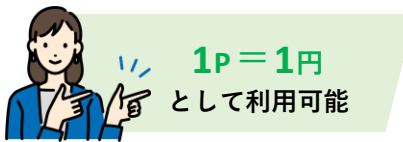

regionPAY



赤色のピン
 電子 (アプリ)
 紙クーポン
両方で決済可能

ポスターが掲示されているお店、またはregionPAYの「使えるお店」
で「紙クーポン」と表記されているお店にてご利用ください。

3 紙クーポンを示



記載のQRコードを店舗に
ご掲示ください。
※QRが読み取れない場合は、
チャージコードでお支払い
いただけます。

4 金額確認



店舗にて金額を入力します。
支払額を利用者も一緒に
ご確認ください。

5 クーポン利用



残高は利用店舗にてご確認い
ただけます。不足分につま
ましては、現金などでお支払い
ください。

注意事項

- ・旅々やまぐち割プラスクーポンの有効期限は、**宿泊の場合はチェックイン日～チェックアウト日まで**(事業対象期間内)、**日帰り旅行の場合は旅行実施日**です。
- ・紙クーポンでお支払いした後に、残高をアプリにチャージいただけますが、**アプリにチャージした後に紙クーポンに戻すことはできません。**
- ・旅々やまぐち割プラスクーポンに記載されている有効期限の日付をご確認ください。